


Albo 5 - Le piante



ALBO 5 - Le piante (18 tavole)

Codice: ALBO5

Dettagli: Peso 1 Kg. Dimensioni: 31,5x29,5x3 cm. Materiale: Cartoncino e Plastica. Raccolta delle tavole sul corpo umano rilegate con un dorsetto in plastica ed una copertina in cartoncino.

€ 164,00 (ALBO5)



Diversi tipi di infiorescenze

Codice: H430

Dettagli: Sono il frutto di una lunga ricerca compiuta da esperti del settore al fine di facilitare allo studente la comprensione e la reale partecipazione allo studio delle osservazioni scientifiche. Ogni illustrazione è stata concepita e realizzata nel rispetto delle...

€ 10,00 (H430)



Diversi tipi di radice

Codice: H450

Dettagli: Sono il frutto di una lunga ricerca compiuta da esperti del settore al fine di facilitare allo studente la comprensione e la reale partecipazione allo studio delle osservazioni scientifiche. Ogni illustrazione è stata concepita e realizzata nel rispetto delle...

€ 10,00 (H450)



Fagiolo, grano, granturco, riso e sezione di uovo di gallina

Codice: H100

Dettagli: Sono il frutto di una lunga ricerca compiuta da esperti del settore al fine di facilitare allo studente la comprensione e la reale partecipazione allo studio delle osservazioni scientifiche. Ogni illustrazione è stata concepita e realizzata nel rispetto delle...

€ 10,00 (H100)



Forma e disposizione dei vari tipi di gemme sul ramo

Codice: H420

Dettagli: Sono il frutto di una lunga ricerca compiuta da esperti del settore al fine di facilitare allo studente la comprensione e la reale partecipazione allo studio delle osservazioni scientifiche. Ogni illustrazione è stata concepita e realizzata nel rispetto delle...

€ 10,00 (H420)



Funghi commestibili

Codice: H580

Dettagli: Sono il frutto di una lunga ricerca compiuta da esperti del settore al fine di facilitare allo studente la comprensione e la reale partecipazione allo studio delle osservazioni scientifiche. Ogni illustrazione è stata concepita e realizzata nel rispetto delle...

€ 10,00 (H580)



La foglia di felce e schema del rizoma e del polipodio

Codice: H560

Dettagli: Sono il frutto di una lunga ricerca compiuta da esperti del settore al fine di facilitare allo studente la comprensione e la reale partecipazione allo studio delle osservazioni scientifiche. Ogni illustrazione è stata concepita e realizzata nel rispetto delle...

€ 10,00 (H560)



Lobatura di alcune foglie

Codice: H400

Dettagli: Sono il frutto di una lunga ricerca compiuta da esperti del settore al fine di facilitare allo studente la comprensione e la reale partecipazione allo studio delle osservazioni scientifiche. Ogni illustrazione è stata concepita e realizzata nel rispetto delle...

€ 10,00 (H400)



Margini di alcune foglie

Codice: H390

Dettagli: Sono il frutto di una lunga ricerca compiuta da esperti del settore al fine di facilitare allo studente la comprensione e la reale partecipazione allo studio delle osservazioni scientifiche. Ogni illustrazione è stata concepita e realizzata nel rispetto delle...

€ 10,00 (H390)



Rappresentazione schematica della struttura di un fiore

Codice: H380

Dettagli: Sono il frutto di una lunga ricerca compiuta da esperti del settore al fine di facilitare allo studente la comprensione e la reale partecipazione allo studio delle osservazioni scientifiche. Ogni illustrazione è stata concepita e realizzata nel rispetto delle...

€ 10,00 (H380)



Scheletro di diatomea marina e di diatomea di fiume

Codice: H510

Dettagli: Sono il frutto di una lunga ricerca compiuta da esperti del settore al fine di facilitare allo studente la comprensione e la reale partecipazione allo studio delle osservazioni scientifiche. Ogni illustrazione è stata concepita e realizzata nel rispetto delle...

€ 10,00 (H510)



Schema di gemma di ippocastano

Codice: H440

Dettagli: Sono il frutto di una lunga ricerca compiuta da esperti del settore al fine di facilitare allo studente la comprensione e la reale partecipazione allo studio delle osservazioni scientifiche. Ogni illustrazione è stata concepita e realizzata nel rispetto delle...

€ 10,00 (H440)



Schema di sporangio e sporangio che libera le spore

Codice: H620

Dettagli: Sono il frutto di una lunga ricerca compiuta da esperti del settore al fine di facilitare allo studente la comprensione e la reale partecipazione allo studio delle osservazioni scientifiche. Ogni illustrazione è stata concepita e realizzata nel rispetto delle...

€ 10,00 (H620)



Schema riassuntivo della riproduzione del polipodio

Codice: H600

Dettagli: Sono il frutto di una lunga ricerca compiuta da esperti del settore al fine di facilitare allo studente la comprensione e la reale partecipazione allo studio delle osservazioni scientifiche. Ogni illustrazione è stata concepita e realizzata nel rispetto delle...

€ 10,00 (H600)



Schema riassuntivo della riproduzione di un'alga: il fucus

Codice: H460

Dettagli: Sono il frutto di una lunga ricerca compiuta da esperti del settore al fine di facilitare allo studente la comprensione e la reale partecipazione allo studio delle osservazioni scientifiche. Ogni illustrazione è stata concepita e realizzata nel rispetto delle...

€ 10,00 (H460)



Schema riassuntivo della vita di un fungo

Codice: H570

Dettagli: Sono il frutto di una lunga ricerca compiuta da esperti del settore al fine di facilitare allo studente la comprensione e la reale partecipazione allo studio delle osservazioni scientifiche. Ogni illustrazione è stata concepita e realizzata nel rispetto delle...

€ 10,00 (H570)




Sezione trasversale e nervatura delle foglie

Codice: H410

Dettagli: Sono il frutto di una lunga ricerca compiuta da esperti del settore al fine di facilitare allo studente la comprensione e la reale partecipazione allo studio delle osservazioni scientifiche. Ogni illustrazione è stata concepita e realizzata nel rispetto delle...

€ 10,00 (H410)




Struttura del legno di conifera

Codice: H360

Dettagli: Sono il frutto di una lunga ricerca compiuta da esperti del settore al fine di facilitare allo studente la comprensione e la reale partecipazione allo studio delle osservazioni scientifiche. Ogni illustrazione è stata concepita e realizzata nel rispetto delle...

€ 10,00 (H360)



Sviluppo del fagiolo

Codice: H370

Dettagli: Sono il frutto di una lunga ricerca compiuta da esperti del settore al fine di facilitare allo studente la comprensione e la reale partecipazione allo studio delle osservazioni scientifiche. Ogni illustrazione è stata concepita e realizzata nel rispetto delle...

€ 10,00 (H370)

Federazione Nazionale delle Istituzioni Pro Ciechi ONLUS Partita IVA 02136811003 Via Giuseppe Mirri, 2 - 00159 Roma Tel 06.51.22.747 - Fax 06.51.23.893